

**DOANH NGHIỆP:**

Công ty: Công ty CP Đầu tư Phát triển Công nghệ Điện tử Viễn thông

Địa chỉ: Tòa nhà Elcom, phố Duy Tân, Dịch Vọng Hậu, Cầu Giấy, Hà Nội

Mã số thuế: 0101435127

Điện thoại: 043 8359 359

# **BÁO CÁO TÀI CHÍNH**

## **BÁO CÁO HỢP NHẤT QUÝ 2/2019**

**Gồm các biểu:**

1. Bảng cân đối Kế toán
2. Kết quả hoạt động sản xuất kinh doanh
3. Báo cáo lưu chuyển tiền tệ
4. Thuyết minh báo cáo tài chính

**BẢNG CÂN ĐỐI KẾ TOÁN**

Hợp nhất tại ngày 30/06/2019

Đơn vị tính: đồng


TÀI SẢN	Mã số	30/06/2019	01/01/2019
<b>A - TÀI SẢN NGẮN HẠN (100 = 110 + 120 + 130 + 140 + 150)</b>	<b>100</b>	<b>717.994.364.729</b>	<b>776.004.275.170</b>
<b>I. Tiền và các khoản tương đương tiền</b>	<b>110</b>	<b>41.689.452.073</b>	<b>105.654.744.462</b>
1. Tiền	111	26.989.452.073	56.354.744.462
2. Các khoản tương đương tiền	112	14.700.000.000	49.300.000.000
<b>II. Đầu tư tài chính ngắn hạn</b>	<b>120</b>	<b>37.894.895.740</b>	<b>40.407.295.740</b>
1. Chứng khoán kinh doanh	121	7.514.895.740	14.257.295.740
2. Dự phòng giảm giá chứng khoán kinh doanh	122	-	-
3. Đầu tư nắm giữ đến ngày đáo hạn	123	30.380.000.000	26.150.000.000
<b>III. Các khoản phải thu ngắn hạn</b>	<b>130</b>	<b>449.714.283.171</b>	<b>462.013.134.724</b>
1. Phải thu ngắn hạn của khách hàng	131	276.626.392.490	309.996.645.383
2. Trả trước cho người bán	132	141.136.586.929	113.490.599.155
3. Phải thu nội bộ ngắn hạn	133	-	-
4. Phải thu về cho vay ngắn hạn	135	16.100.000.000	16.100.000.000
5. Các khoản phải thu khác	136	40.927.627.553	47.468.913.987
6. Dự phòng phải thu ngắn hạn khó đòi ( * )	137	(25.076.323.801)	(25.043.023.801)
<b>IV. Hàng tồn kho</b>	<b>140</b>	<b>187.061.008.328</b>	<b>166.454.354.718</b>
1. Hàng tồn kho	141	187.061.008.328	166.454.354.718
2. Dự phòng giảm giá hàng tồn kho	149	-	-
<b>V. Tài sản ngắn hạn khác</b>	<b>150</b>	<b>1.634.725.417</b>	<b>1.474.745.526</b>
1. Chi phí trả trước ngắn hạn	151	945.241.165	749.070.763
2. Thuế GTGT được khấu trừ	152	689.484.252	725.674.763
3. Thuế và các khoản phải thu của Nhà nước	153	-	-
4. Tài sản ngắn hạn khác	155	-	-
<b>B - TÀI SẢN DÀI HẠN (200 = 210 + 220 + 230+ 240 + 250 + 260 + 269)</b>	<b>200</b>	<b>304.986.400.340</b>	<b>280.456.566.797</b>
<b>I. Các khoản phải thu dài hạn</b>	<b>210</b>	<b>181.700.000</b>	<b>17.002.779.544</b>
1. Phải thu dài hạn của khách hàng	211	-	16.808.672.044
2. Vốn kinh doanh ở đơn vị trực thuộc	212	-	-
3. Phải thu cho vay dài hạn	215	-	-
4. Phải thu dài hạn khác	216	181.700.000	194.107.500
<b>II. Tài sản cố định</b>	<b>220</b>	<b>86.132.080.221</b>	<b>92.425.900.245</b>
<b>1. TSCĐ hữu hình</b>	<b>221</b>	<b>81.966.438.848</b>	<b>87.419.026.296</b>
- Nguyên giá	222	188.764.764.126	181.283.227.852

<b>TÀI SẢN</b>	<b>Mã số</b>	<b>30/06/2019</b>	<b>01/01/2019</b>
- Giá trị hao mòn lũy kế (*)	223	(106.798.325.278)	(93.864.201.556)
<b>3. TSCĐ vô hình</b>	<b>227</b>	<b>4.165.641.373</b>	<b>5.006.873.949</b>
- Nguyên giá	228	12.655.413.676	12.655.413.676
- Giá trị hao mòn lũy kế (*)	229	(8.489.772.303)	(7.648.539.727)
<b>III. Tài sản dở dang dài hạn</b>	<b>240</b>	<b>341.791.885</b>	<b>1.951.033.026</b>
1. Chi phí sản xuất, kinh doanh dở dang dài hạn	241	-	-
2. Chi phí xây dựng cơ bản dở dang	242	341.791.885	1.951.033.026
<b>IV. Các khoản đầu tư tài chính dài hạn</b>	<b>250</b>	<b>214.097.995.697</b>	<b>164.639.495.697</b>
1. Đầu tư vào công ty con	251	-	-
2. Đầu tư vào công ty liên kết, liên doanh	252	5.842.543.848	5.842.543.848
3. Đầu tư khác vào công cụ vốn	253	214.388.748.457	164.930.248.457
4. Dự phòng đầu tư tài chính dài hạn (*)	254	(6.133.296.608)	(6.133.296.608)
<b>V. Tài sản dài hạn khác</b>	<b>260</b>	<b>4.232.832.536</b>	<b>4.437.358.285</b>
1. Chi phí trả trước dài hạn	261	3.498.844.651	3.450.130.478
2. Tài sản thuế thu nhập hoãn lại	262	733.987.885	987.227.807
3. Lợi thế thương mại	269	-	-
<b>TỔNG CỘNG TÀI SẢN (270 = 100 + 200)</b>	<b>270</b>	<b>1.022.980.765.069</b>	<b>1.056.460.841.967</b>
<b>NGUỒN VỐN</b>			
<b>A - NỢ PHẢI TRẢ (300 = 310 + 330)</b>	<b>300</b>	<b>227.032.447.963</b>	<b>263.746.604.483</b>
<b>I. Nợ ngắn hạn</b>	<b>310</b>	<b>182.374.232.882</b>	<b>218.697.716.882</b>
1. Phải trả cho người bán	311	37.228.435.943	64.403.885.167
2. Người mua trả tiền trước	312	85.539.268.280	24.898.908.203
3. Thuế và các khoản phải nộp Nhà Nước	313	3.467.260.539	7.015.471.378
4. Phải trả người lao động	314	3.597.353.890	10.303.721.314
5. Chi phí phải trả ngắn hạn	315	591.861.904	2.557.993.505
6. Phải trả nội bộ	316	-	-
7. Doanh thu chưa thực hiện ngắn hạn	318	438.320.273	411.105.000
8. Phải trả ngắn hạn khác	319	6.734.072.336	6.744.248.122
9. Vay và nợ thuê tài chính ngắn hạn	320	37.327.583.962	94.417.894.801
10. Dự phòng phải trả ngắn hạn	321	1.440.901.027	1.615.358.714
11. Quỹ khen thưởng phúc lợi	322	6.009.174.728	6.329.130.678
<b>II . Nợ dài hạn</b>	<b>330</b>	<b>44.658.215.081</b>	<b>45.048.887.601</b>
1. Vay và nợ dài hạn	338	42.703.601.070	42.685.903.131
2. Phải trả dài hạn khác	337	46.167.680	-
3. Dự phòng phải trả dài hạn	342	1.908.446.331	2.362.984.470
4. Quỹ phát triển KH và CN	343	-	-
<b>B - VỐN CHỦ SỞ HỮU (400 = 410 + 430)</b>	<b>400</b>	<b>795.948.317.106</b>	<b>792.714.237.484</b>
<b>I. Vốn chủ sở hữu</b>	<b>410</b>	<b>795.948.317.106</b>	<b>792.714.237.484</b>
1. Vốn đầu tư của chủ sở hữu	411	509.282.430.000	509.282.430.000

<b>TÀI SẢN</b>	<b>Mã số</b>	<b>30/06/2019</b>	<b>01/01/2019</b>
2. Thặng dư vốn cổ phần	412	88.677.010.000	88.677.010.000
3. Cổ phiếu ký quỹ (*)	415	(3.349.334.820)	(3.349.334.820)
4. Quỹ đầu tư phát triển	418	41.410.255.576	41.410.255.576
5. Quỹ khác thuộc vốn chủ sở hữu	420	5.200.000.000	5.200.000.000
6. Lợi nhuận chưa phân phối	421	143.562.273.116	141.081.159.182
- LNST chưa phân phối lũy kế đến cuối kỳ trước	421A	141.081.159.183	131.744.498.175
- LNST chưa phân phối kỳ này	421B	2.481.113.932	9.336.661.008
7. Lợi ích cổ đông không kiểm soát	429	11.165.683.234	10.412.717.545
<b>TỔNG CỘNG NGUỒN VỐN (440 = 300 + 400)</b>	<b>440</b>	<b>1.022.980.765.069</b>	<b>1.056.460.841.967</b>

Hà Nội, ngày 25 tháng 07 năm 2019

**NGƯỜI LẬP BIỂU**




**CHU HỒNG HẠNH**

**KẾ TOÁN TRƯỞNG**



**ĐẶNG THANH MINH**

**TỔNG GIÁM ĐỐC**



**PHAN CHIẾN THẮNG**


**BÁO CÁO KẾT QUẢ HOẠT ĐỘNG KINH DOANH****Hợp nhất Quý 2/2019**

Đơn vị tính: đồng

TT	Chỉ tiêu	Mã số	Quý 2/2019	Quý 2/2018	Lũy kế 30/06/19	Lũy kế 30/06/18
1	Doanh thu bán hàng và cung cấp dịch vụ	01	83.902.156.661	98.891.533.156	186.949.521.593	151.569.258.489
2	Các khoản giảm trừ	03	-	-	-	
3	Doanh thu thuần về bán hàng & cung cấp dịch vụ (10)=(01)-(03)	10	83.902.156.661	98.891.533.156	186.949.521.593	151.569.258.489
4	Giá vốn hàng bán	11	61.421.272.688	74.455.452.826	142.204.288.280	116.269.401.072
5	Lợi nhuận gộp về bán hàng & cung cấp dịch vụ (20)=(10)-(11)	20	22.480.883.973	24.436.080.330	44.745.233.313	35.299.857.417
6	Doanh thu hoạt động tài chính	21	1.964.528.211	2.362.305.742	2.650.360.776	4.363.808.985
7	Chi phí tài chính	22	831.575.945	649.797.524	1.754.404.074	748.385.174
	- Trong đó: chi phí lãi vay	23	782.685.169	398.912.707	1.697.058.798	489.191.421
8	Phần lợi nhuận hoặc lỗ trong công ty LD, liên kết	24	-	(443.276)	-	(3.177.944)
9	Chi phí bán hàng	25	8.662.093.328	12.037.684.993	17.437.625.103	10.111.995.395
10	Chi phí quản lý doanh nghiệp	26	13.157.939.909	9.651.709.537	24.131.863.303	23.495.583.689
11	Lợi nhuận thuần từ hoạt động kinh doanh (30) = (20)+(21)-(24)-(25)	30	1.793.803.002	4.458.750.742	4.071.701.609	5.304.524.200
12	Thu nhập khác	31	180.939.011	18.721.696	612.208.481	203.802.666
13	Chi phí khác	32	134.583.690	1.637.349	140.892.551	102.884.828
14	Lợi nhuận khác (40) = (31) - (32)	40	46.355.321	17.084.347	471.315.930	100.917.838
15	Tổng lợi nhuận kế toán trước thuế (50)=(30)+(40)+(45)	50	1.840.158.323	4.475.835.089	4.543.017.539	5.405.442.038
16	Chi phí thuế TNDN tạm tính	51	755.798.087	926.963.054	1.322.364.662	1.621.663.523
17	Chi phí thuế TNDN hoãn lại	52	122.664.223	(390.866.513)	253.239.922	(263.660.715)
18	Lợi nhuận sau thuế TNDN (60) = (50) - (51) - (52)	60	961.696.013	3.939.738.548	2.967.412.955	4.047.439.230
18.1	Lợi ích của Cổ đông thiểu số	61	621.921.712	(442.768.853)	486.299.022	(741.244.224)
18.2	Lợi nhuận sau thuế của Cổ đông Công ty mẹ	62	339.774.301	4.382.507.401	2.481.113.933	4.788.683.454
19	Lãi cơ bản trong cổ phiếu	70	7	86	49	94

Hà Nội, ngày 25 tháng 07 năm 2019

NGƯỜI LẬP



CHU HỒNG HẠNH

KẾ TOÁN TRƯỞNG



ĐẶNG THANH MINH

TỔNG GIÁM ĐỐC



PHAN CHIÊN THẮNG

**BÁO CÁO LƯU CHUYỂN TIỀN TỆ**


Cho kỳ kế toán từ 01/01/2019 đến 30/06/2019

Theo phương pháp gián tiếp

Đơn vị tính: đồng


Mã số	Chỉ tiêu	Thuyết minh	Từ 01/01/2019 đến 30/06/2019	Từ 01/01/2018 đến 30/06/2018
	<b>I. LƯU CHUYỂN TIỀN TỪ HOẠT ĐỘNG KINH DOANH</b>			
01	Lợi nhuận trước thuế		4.543.017.539	5.405.442.038
	<i>Điều chỉnh cho các khoản:</i>			
02	Khấu hao tài sản cố định hữu hình và hao mòn tài sản cố định vô hình		15.332.615.413	13.017.351.910
03	Hoàn nhập dự phòng/trích lập dự phòng		(658.197.695)	(9.017.984.272)
04	(Lỗ)/Lãi chênh lệch tỷ giá hối đoái do đánh giá lại các khoản mục tiền tệ có gốc ngoại tệ		(44.216.443)	45.198.038
05	Lãi từ hoạt động đầu tư		(2.990.472.128)	(4.140.284.018)
06	Chi phí lãi vay		1.697.058.798	489.191.421
08	Lợi nhuận từ hoạt động kinh doanh trước thay đổi vốn lưu động		17.879.805.484	5.798.915.117
09	(Giảm)/tăng các khoản phải thu		51.713.850.496	3.313.824.147
10	Tăng hàng tồn kho		(20.606.653.610)	3.175.052.068
11	(Giảm)/Tăng các khoản phải trả		(2.033.818.184)	(17.498.263.483)
12	Giảm chi phí trả trước		(244.884.575)	376.083.544
13	Giảm chứng khoán kinh doanh		6.742.400.000	(30.000.000.000)
14	Tiền lãi vay đã trả		(1.697.058.798)	(489.191.421)
15	Thuế thu nhập doanh nghiệp đã nộp		(1.952.264.209)	(3.630.602.665)
16	Tiền chi khác cho hoạt động kinh doanh		(324.665.866)	(8.886.781.895)
20	Lưu chuyển tiền thuần từ/(sử dụng vào) hoạt động kinh doanh		49.476.710.737	(47.840.964.589)
	<b>II. LƯU CHUYỂN TIỀN TỪ HOẠT ĐỘNG ĐẦU TƯ</b>			
21	Tiền chi để mua sắm, xây dựng tài sản cố định (TSCĐ) và các tài sản dài hạn khác		(5.872.295.133)	(1.239.782.133)
22	Tiền thu do thanh lý, nhượng bán TSCĐ và các tài sản dài hạn khác		24.000.000	2.001.200.000
23	Tiền chi cho vay, mua các công cụ nợ của đơn vị khác		(4.380.000.000)	(23.700.000.000)
24	Tiền thu hồi cho vay, bán lại công cụ nợ của đơn vị khác		150.000.000	31.861.650.000
25	Tiền chi đầu tư góp vốn vào đơn vị khác (trừ đi tiền thu về)		(49.458.500.000)	(6.274.933.000)
26	Tiền thu hồi đầu tư góp vốn vào đơn vị khác (trừ đi tiền do đơn vị bị thanh lý nắm giữ)		-	-
27	Tiền thu lãi cho vay, cổ tức và lợi nhuận được chia		2.900.738.240	4.411.679.213
30	Lưu chuyển tiền thuần từ/(sử dụng vào) hoạt động đầu tư		(56.636.056.893)	7.059.814.080
	<b>III. LƯU CHUYỂN TIỀN TỪ HOẠT ĐỘNG ĐẦU TƯ</b>			
31	Tiền thu từ phát hành cổ phiếu, nhận vốn góp của chủ sở hữu		266.666.667	-
32	Tiền trả lại vốn góp cho các chủ sở hữu, mua lại cổ phiếu của DN đã phát hành		-	(3.112.434.820)
33	Tiền thu từ đi vay		56.304.938.366	50.854.034.081
34	Tiền trả nợ gốc vay		(113.377.551.266)	(74.615.815.589)
36	Cổ tức, lợi nhuận đã trả cho chủ sở hữu		-	-
40	Lưu chuyển tiền thuần (sử dụng vào)/từ hoạt động tài chính		(56.805.946.233)	(26.874.216.328)
50	Lưu chuyển tiền thuần trong kỳ		(63.965.292.389)	(67.655.366.837)
60	Tiền và tương đương tiền đầu kỳ		105.654.744.462	153.707.069.113
61	Ảnh hưởng của thay đổi tỷ giá hối đoái quy đổi ngoại tệ		-	(1.807.855)
70	Tiền và tương đương tiền cuối kỳ	VII.34	41.689.452.073	86.049.894.421

NGƯỜI LẬP



CHU HỒNG HẠNH


KẾ TOÁN TRƯỞNG



ĐẶNG THANH MINH

Hà Nội, ngày 25 tháng 07 năm 2019

TỔNG GIÁM ĐỐC



PHAN CHÍEN THANG

## THUYẾT MINH BÁO CÁO TÀI CHÍNH HỢP NHẤT Quý 2/2019

### 1 . THÔNG TIN CHUNG

#### Hình thức sở hữu vốn

Công ty Cổ phần Đầu tư Phát triển Công nghệ Điện tử Viễn thông là một công ty cổ phần được thành lập theo Luật Doanh nghiệp của Việt Nam theo Giấy chứng nhận Đăng ký kinh doanh số doanh nghiệp số 0101435127 do Sở Kế hoạch và Đầu tư Thành phố Hà Nội cấp lần đầu ngày 18 tháng 07 năm 2003 và các Giấy chứng nhận Đăng ký kinh doanh điều chỉnh sau đó, với lần điều chỉnh gần nhất là lần thứ 21 do Sở kế hoạch và Đầu tư Thành phố Hà Nội cấp ngày 02 tháng 04 năm 2018.

Trụ sở chính của Công ty tại: Toà nhà Elcom, phố Duy Tân, Phường Dịch Vọng Hậu, Quận Cầu Giấy, Thành phố Hà Nội.

Vốn điều lệ theo đăng ký kinh doanh Công ty là: 509.282.430.000 (Năm trăm linh chín tỷ, hai trăm tám mươi hai triệu, bốn trăm ba mươi nghìn đồng chẵn.). Tương đương 50.928.243 cổ phần, mệnh giá một cổ phần là 10.000 VND.

#### Công ty có các đơn vị trực thuộc sau

- Chi nhánh Thành phố Hồ Chí Minh
- Văn phòng đại diện Đà Nẵng
- Văn phòng đại diện tại tỉnh Lâm Đồng

#### Địa chỉ

- TP. Hồ Chí Minh
- TP. Đà Nẵng
- Tỉnh Lâm Đồng

#### Hoạt động kinh doanh chính

- Lắp đặt dịch vụ Viễn Thông
- Đại diện Công ty giao dịch với khách hàng
- Đại diện Công ty giao dịch với khách hàng

#### Công ty có các công ty con sau

Công ty TNHH Giải pháp Phần mềm Elcom

- Công ty CP ELCOMPLUS
- Công ty TNHH VTS Hải Phòng
- Công ty CP ELCOMPRIME

#### Địa chỉ

- TP. Hà Nội
- TP. Hà Nội
- TP. Hà Nội
- TP. Hồ Chí Minh

#### Hoạt động kinh doanh chính

- Sản xuất phần mềm máy tính
- Sản xuất thiết bị truyền thông
- Xây dựng hệ thống QL hành hải tàu biển (VTS) luồng Hải Phòng theo hình thức BT
- Xuất bản phần mềm

#### Ngành nghề kinh doanh

Hoạt động chính của công ty là:

- Sản xuất, lắp ráp các sản phẩm điện tử - tin học;
- Đại lý mua, bán, ký gửi hàng hoá;
- Các dịch vụ khoa học kỹ thuật;
- Lắp ráp, bảo dưỡng các thiết bị viễn thông, tổng đài điện thoại thuê bao dung lượng nhỏ, thiết bị phụ trợ, nguồn điện; lắp đặt các thiết bị truyền dẫn cho các tuyến Viba và mạng cáp thông tin;
- Sản xuất phần mềm máy tính; chuyển giao công nghệ thông tin; lắp đặt các hệ thống, dây chuyền công nghệ cao;
- Tư vấn các hệ thống thông tin, hệ thống tự động hoá và các hệ thống điện tử - viễn thông;
- Cung cấp và khai thác cơ sở dữ liệu, dịch vụ lưu trữ và xử lý dữ liệu;
- Dịch vụ cho thuê máy móc thiết bị điện, điện tử, viễn thông, thiết bị khoa học;
- Dịch vụ quảng cáo;
- Đại lý cung cấp dịch vụ bưu chính viễn thông;
- Đại lý kinh doanh dịch vụ internet;
- Dịch vụ thông tin giải trí với phát thanh, truyền hình, báo chí;
- Đầu tư phát triển chăn nuôi, trồng trọt và khu du lịch sinh thái;
- Sản xuất và buôn bán các thiết bị báo cháy, thiết bị báo trộm;
- Xây dựng các công trình dân dụng, công nghiệp, giao thông, thủy lợi, bưu chính và các công trình hạ tầng kỹ thuật;
- Dịch vụ cho thuê văn phòng, cho thuê nhà phục vụ các mục đích kinh doanh, cho thuê tài sản;
- Kinh doanh dịch vụ ăn uống, giải trí;
- Kinh doanh bất động sản;
- Sản xuất, chế biến, buôn bán nguyên vật liệu nhựa, cao su, sản phẩm từ nhựa, cao su;

- Xây lắp hệ thống chiếu sáng bao gồm: chiếu sáng nội ngoại thất và đèn điều khiển tín hiệu giao thông cả đường dây trạm điện đến dưới 35KV;
- Xây dựng mới, trung tu, đại tu và sửa chữa, duy tu, duy trì các công trình giao thông;
- Đại lý mua, bán, ký gửi sản phẩm chuyên ngành giao thông, xây dựng;
- Tư vấn, chuyển giao công nghệ, lắp đặt, thẩm định, giám sát các công trình công nghệ môi trường, tự động hoá công nghiệp, công nghệ sinh học ( không bao gồm dịch vụ thiết kế công trình);
- Sản xuất, lắp ráp, buôn bán máy móc thiết bị và các sản phẩm đo lường, thí nghiệm, tự động hoá, xử lý môi trường;
- Xuất nhập khẩu các mặt hàng công ty kinh doanh;
- Cung cấp nội dung, dịch vụ giá trị gia tăng trên mạng (trừ những thông tin nhà nước cấm);
- Vận tải hàng hóa, vận chuyển hành khách bằng ô tô theo hợp đồng;
- Nhận ủy thác đầu tư trong và ngoài nước theo quy định của pháp luật;
- Thiết kế công nghệ môi trường;
- Thiết kế xây dựng công trình dân dụng, công nghiệp

## 2. CHẾ ĐỘ VÀ CHÍNH SÁCH KẾ TOÁN ÁP DỤNG TẠI CÔNG TY

### 2.1 Kỳ kế toán, đơn vị tiền tệ sử dụng trong kế toán

Kỳ kế toán năm của Công ty bắt đầu từ ngày 01/01 và kết thúc vào ngày 31/12 hàng năm.

Đơn vị tiền tệ sử dụng trong ghi chép kế toán là đồng Việt Nam (VND)

### 2.2 Chuẩn mực và Chế độ kế toán áp dụng

#### *Chế độ kế toán áp dụng*

Công ty áp dụng Chế độ Kế toán doanh nghiệp ban hành theo Thông tư 200/2014/TT-BTC ngày 22/12/2014

#### *Tuyên bố về việc tuân thủ Chuẩn mực kế toán và Chế độ kế toán*

Công ty đã áp dụng các Chuẩn mực kế toán Việt Nam và các văn bản hướng dẫn Chuẩn mực do Nhà nước ban hành. Các báo cáo tài chính được lập và trình bày theo đúng quy định của từng chuẩn mực, thông tư hướng dẫn thực hiện chuẩn mực và Chế độ kế toán hiện hành đang áp dụng.

#### *Hình thức kế toán áp dụng*

Công ty áp dụng hình thức Nhật ký chung trên phần mềm kế toán.

### 2.3 Cơ sở hợp nhất báo cáo tài chính

Báo cáo tài chính hợp nhất của Công ty được lập trên cơ sở hợp nhất báo cáo tài chính riêng của Công ty và báo cáo tài chính của các công ty con do Công ty kiểm soát (các công ty con) được lập cho đến ngày 31 tháng 12 hàng năm. Việc kiểm soát đạt được khi Công ty có khả năng kiểm soát các chính sách tài chính và hoạt động của các công ty nhận đầu tư nhằm thu được lợi ích từ hoạt động của các công ty này.

Báo cáo tài chính của các công ty con được lập cho cùng năm tài chính với báo cáo tài chính của Công ty, áp dụng các chính sách kế toán nhất quán với các chính sách kế toán của Công ty. Trong trường hợp cần thiết, Báo cáo tài chính của các công ty con được điều chỉnh để đảm bảo tính nhất quán trong các chính sách kế toán được áp dụng tại Công ty và các công ty con.

Kết quả hoạt động kinh doanh của các công ty con được mua hoặc bán đi trong năm được trình bày trong Báo cáo tài chính hợp nhất từ ngày mua lại hoặc cho đến ngày bán khoản đầu tư ở công ty đó.

Các số dư, thu nhập và chi phí chủ yếu, kể cả các khoản lãi hay lỗ chưa thực hiện phát sinh từ các giao dịch nội bộ được loại trừ khi hợp nhất Báo cáo tài chính.

Lợi ích của cổ đông thiểu số thể hiện phần lợi nhuận hoặc lỗ và tài sản thuần không nắm giữ bởi cổ đông của Công ty và được trình bày ở mục riêng trên Bảng cân đối kế toán hợp nhất và Báo cáo kết quả kinh doanh hợp nhất.

### 2.4 Đầu tư vào công ty liên kết

Công ty liên kết là một công ty mà Công ty có ảnh hưởng đáng kể nhưng không phải là công ty con hay công ty liên doanh của Công ty. Trong Báo cáo tài chính hợp nhất các khoản đầu tư vào công ty liên kết được kế toán theo phương pháp vốn chủ sở hữu.

### 2.5 Lợi thế thương mại

Lợi thế thương mại trên Báo cáo tài chính hợp nhất là phần phụ trội giữa mức giá mua so với phần lợi ích của Công ty trong tổng giá trị hợp lý của tài sản, công nợ và công nợ tiềm tàng của công ty con, công ty liên kết hoặc đơn vị góp vốn liên doanh tại ngày thực hiện nghiệp vụ đầu tư. Lợi thế thương mại được coi là một loại tài sản vô hình, được tính khấu hao theo phương pháp đường thẳng trên thời gian hữu dụng ước tính của lợi thế thương mại đó và không quá 10 năm.



Khi bán công ty con, công ty liên kết hoặc đơn vị góp vốn liên doanh, giá trị còn lại của khoản lợi thế thương mại chưa khấu hao hết được tính vào khoản lãi/lỗ do nghiệp vụ nhượng bán công ty tương ứng.

## 2.6 Công cụ tài chính

### Ghi nhận ban đầu

#### Tài sản tài chính

Tài sản tài chính của Công ty bao gồm tiền và các khoản tương đương tiền, các khoản phải thu khách hàng và phải thu khác, các khoản cho vay, các khoản đầu tư ngắn hạn. Tại thời điểm ghi nhận ban đầu, tài sản tài chính được xác định theo giá mua/chi phí phát hành cộng các chi phí phát sinh liên quan trực tiếp đến việc mua, phát hành tài sản tài chính đó.

#### Nợ phải trả tài chính

Nợ phải trả tài chính của Công ty bao gồm các khoản vay, các khoản phải trả cho người bán và phải trả khác, chi phí phải trả. Tại thời điểm ghi nhận lần đầu, các khoản nợ phải trả tài chính được xác định theo giá phát hành cộng các chi phí phát sinh liên quan trực tiếp đến việc phát hành nợ phải trả tài chính đó.

#### Giá trị sau ghi nhận ban đầu

Hiện tại chưa có các quy định về đánh giá lại công cụ tài chính sau ghi nhận ban đầu

## 2.7 Tiền và các khoản tương đương tiền

Tiền và các khoản tương đương tiền bao gồm tiền mặt tại quỹ, tiền gửi ngân hàng, các khoản đầu tư ngắn hạn có thời gian đáo hạn không quá 03 tháng, có tính thanh khoản cao, có khả năng chuyển đổi dễ dàng thành các lượng tiền xác định và không có nhiều rủi ro trong chuyển đổi thành tiền.

## 2.8 Các khoản phải thu

Các khoản phải thu được trình bày trên Báo cáo tài chính theo giá trị ghi sổ các khoản phải thu khách hàng và phải thu khác sau khi trừ đi các khoản dự phòng được lập cho các khoản nợ phải thu khó đòi.

Dự phòng nợ phải thu khó đòi được trích lập cho các khoản phải thu khó đòi căn cứ vào tuổi nợ quá hạn của các khoản nợ hoặc dự kiến mức tổn thất có thể xảy ra.

## 2.9 Hàng tồn kho

Hàng tồn kho được tính theo giá gốc. Trường hợp giá trị thuần có thể thực hiện được thấp hơn giá gốc thì hàng tồn kho được tính theo giá trị thuần có thể thực hiện được. Giá gốc hàng tồn kho bao gồm chi phí mua, chi phí chế biến và các chi phí liên quan trực tiếp khác phát sinh để có được hàng tồn kho ở địa điểm và trạng thái hiện tại.

Phương pháp xác định giá trị sản phẩm dở dang được tập hợp theo chi phí phát sinh thực tế cho từng loại sản phẩm chưa hoàn thành.

Hàng tồn kho được hạch toán theo phương pháp kê khai thường xuyên.

## 2.10 Tài sản cố định và khấu hao tài sản cố định

Tài sản cố định hữu hình, tài sản cố định vô hình được ghi nhận theo giá gốc. Trong quá trình sử dụng, tài sản cố định hữu hình, tài sản cố định vô hình được ghi nhận theo nguyên giá, hao mòn lũy kế và giá trị còn lại.

Khấu hao được trích theo phương pháp đường thẳng. Thời gian khấu hao được ước tính như sau:

- Nhà cửa, vật kiến trúc	25	năm
- Máy móc, thiết bị	03 - 08	năm
- Phương tiện vận tải	05 - 10	năm
- Thiết bị văn phòng	03 - 08	năm
- Phần mềm máy tính	5	năm
- Tài sản cố định vô hình (quyền sử dụng đất)	42	năm

## 2.11 Các khoản đầu tư dài hạn khác

Các khoản đầu tư tài chính tại thời điểm báo cáo, nếu:

Kỳ phiếu, tín phiếu kho bạc, tiền gửi ngân hàng có thời hạn thu hồi hoặc đáo hạn không quá 3 tháng kể từ ngày mua khoản

- đầu tư đó được coi là "tương đương tiền";
- Có thời hạn thu hồi vốn dưới 1 năm hoặc trong 1 chu kỳ kinh doanh được phân loại là tài sản ngắn hạn;
- Có thời hạn thu hồi vốn trên 1 năm hoặc hơn 1 chu kỳ kinh doanh được phân loại là tài sản dài hạn.

Dự phòng giảm giá đầu tư được lập vào thời điểm cuối kỳ là số chênh lệch giữa giá gốc của các khoản đầu tư được hạch toán trên sổ kế toán lớn hơn giá trị thị trường của chúng tại thời điểm lập dự phòng.

Đối với các khoản đầu tư chứng khoán: nếu chứng khoán đã được niêm yết thì giá thị trường được xác định theo giá giao dịch bình quân tại ngày trích lập dự phòng trên Sở giao dịch chứng khoán Hà Nội (HNX) hoặc giá đóng cửa tại ngày trích lập dự phòng trên Sở giao dịch chứng khoán Thành phố Hồ Chí Minh (HOSE); nếu chứng khoán chưa được niêm yết trên thị trường chứng khoán thì giá thị trường được xác định theo giá giao dịch bình quân trên thị trường giao dịch của các công ty đại chúng chưa niêm yết (UPCom) tại ngày lập dự phòng hoặc giá trung bình trên cơ sở giá giao dịch được cung cấp tối thiểu bởi ba công ty chứng khoán tại thời điểm lập dự phòng. Trường hợp không thể xác định được giá thị trường của chứng khoán thì Công ty không trích lập dự phòng giảm giá chứng khoán. Đối với chứng khoán niêm yết bị hủy giao dịch, ngừng giao dịch kể từ ngày giao dịch thứ sáu trở đi thì giá trị thị trường là giá trị sổ sách tại ngày lập bảng cân đối kế toán gần nhất.

- Đối với các khoản đầu tư dài hạn vào tổ chức kinh tế khác: mức trích lập dự phòng được xác định dựa vào báo cáo tài chính của tổ chức kinh tế khác.

#### 2.12 Chi phí đi vay

Chi phí đi vay được ghi nhận vào chi phí sản xuất, kinh doanh trong kỳ khi phát sinh, trừ chi phí đi vay liên quan trực tiếp đến việc đầu tư xây dựng hoặc sản xuất tài sản dở dang được tính vào giá trị của tài sản đó (được vốn hoá) khi có đủ các điều kiện quy định trong Chuẩn mực Kế toán Việt Nam số 16 “Chi phí đi vay”.

#### 2.13 Chi phí trả trước

Các chi phí trả trước chỉ liên quan đến chi phí sản xuất kinh doanh của một năm tài chính hoặc một chu kỳ kinh doanh được ghi nhận là chi phí trả trước ngắn hạn và được tính vào chi phí sản xuất kinh doanh trong năm tài chính.

toán được hạch toán vào chi phí trả trước dài hạn để phân bổ dần vào kết quả hoạt động kinh doanh trong các niên độ kế toán sau.

Việc tính và phân bổ chi phí trả trước dài hạn vào chi phí sản xuất kinh doanh từng kỳ hạch toán được căn cứ vào tính chất, mức độ từng loại chi phí để chọn phương pháp và tiêu thức phân bổ hợp lý. Chi phí trả trước được phân bổ dần vào chi phí sản xuất kinh doanh theo phương pháp đường thẳng.

#### 2.14 Chi phí phải trả

Các khoản chi phí thực tế chưa phát sinh nhưng được trích trước vào chi phí sản xuất, kinh doanh trong kỳ để đảm bảo khi chi phí phát sinh thực tế không gây đột biến cho chi phí sản xuất kinh doanh trên cơ sở đảm bảo nguyên tắc phù hợp giữa doanh thu và chi phí. Khi các chi phí đó phát sinh, nếu có chênh lệch với số đã trích, kế toán tiến hành ghi bổ sung hoặc ghi giảm chi phí tương ứng với phần chênh lệch.

#### 2.15 Các khoản dự phòng phải trả

Giá trị được ghi nhận của một khoản dự phòng phải trả là giá trị được ước tính hợp lý nhất về khoản tiền sẽ phải chi để thanh toán nghĩa vụ nợ hiện tại tại ngày kết thúc kỳ kế toán năm.

Chỉ những khoản chi phí liên quan đến khoản dự phòng phải trả đã lập ban đầu mới được bù đắp bằng khoản dự phòng phải trả đó.

Khoản chênh lệch giữa số dự phòng phải trả đã lập ở kỳ kế toán trước chưa sử dụng hết lớn hơn số dự phòng phải trả lập ở kỳ báo cáo được hoàn nhập ghi giảm chi phí sản xuất, kinh doanh trong kỳ trừ khoản chênh lệch lớn hơn của khoản dự phòng phải trả về bảo hành công trình xây lắp được hoàn nhập vào thu nhập khác trong năm.

#### 2.16 Vốn chủ sở hữu

Vốn đầu tư của chủ sở hữu được ghi nhận theo số vốn thực góp của chủ sở hữu.

Thặng dư vốn cổ phần được ghi nhận theo số chênh lệch lớn hơn/hoặc nhỏ hơn giữa giá thực tế phát hành và mệnh giá cổ phiếu khi phát hành cổ phiếu lần đầu, phát hành bổ sung hoặc tái phát hành cổ phiếu quỹ. Chi phí trực tiếp liên quan đến việc phát hành bổ sung cổ phiếu hoặc tái phát hành cổ phiếu quỹ được ghi giảm Thặng dư vốn cổ phần.

Lợi nhuận sau thuế chưa phân phối là số lợi nhuận từ các hoạt động của doanh nghiệp sau khi trừ (-) các khoản điều chỉnh do áp dụng hồi tố thay đổi chính sách kế toán và điều chỉnh hồi tố sai sót trọng yếu của các năm trước.

Cổ tức phải trả cho các cổ đông được ghi nhận là khoản phải trả trong Bảng Cân đối kế toán của Công ty sau khi có thông báo chia cổ tức của Nghị Quyết Đại hội cổ đông Công ty.

#### 2.17 Các nghiệp vụ bằng ngoại tệ

Từ năm 2012 Công ty thay đổi chính sách kế toán đối với các nghiệp vụ bằng ngoại tệ và hạch toán chênh lệch tỷ giá hối đoái theo hướng dẫn xử lý các khoản chênh lệch tỷ giá trong doanh nghiệp. Theo đó các nghiệp vụ phát sinh bằng các đơn vị tiền tệ khác với đơn vị tiền tệ kế toán của Công ty (VND) được hạch toán theo tỷ giá giao dịch vào ngày phát sinh nghiệp vụ. Chênh lệch tỷ giá thực tế phát sinh trong năm được ghi nhận vào doanh thu hoặc chi phí tài chính của năm tài chính. Tại ngày kết thúc kỳ kế toán năm, các khoản mục tiền tệ (tiền mặt, tiền gửi, tiền đang chuyển, nợ phải thu, nợ phải trả không bao gồm các khoản Người mua ứng trước và Ứng trước cho người bán, Doanh thu nhận trước) có gốc ngoại tệ được đánh giá lại theo tỷ giá mua vào của ngân hàng thương mại nơi Công ty mở tài khoản công bố tại thời điểm lập Báo cáo tài chính. Tất cả các khoản chênh lệch tỷ giá thực tế phát sinh trong năm và chênh lệch do đánh giá lại số dư các khoản mục tiền tệ có gốc ngoại tệ cuối năm được hạch toán vào kết quả hoạt động kinh doanh của năm tài chính. Việc xử lý các khoản chênh lệch tỷ giá do đánh giá lại số dư cuối kỳ của các khoản mục tiền tệ có gốc ngoại tệ được thay đổi so với năm 2011 như sau:

6 tháng đầu năm 2019

Năm 2018

Tiền mặt, tiền gửi, tiền đang chuyển, các khoản nợ ngắn hạn	Chênh lệch tỷ giá do đánh giá lại số dư cuối năm được kết chuyển vào doanh thu hoặc chi phí tài chính	Chênh lệch tỷ giá do đánh giá lại số dư cuối năm được kết chuyển vào doanh thu hoặc chi phí tài chính.
---	---	--

## 2.18 Ghi nhận doanh thu

### *Doanh thu bán hàng*

Doanh thu bán hàng được ghi nhận khi đồng thời thỏa mãn các điều kiện sau:

- Phần lớn rủi ro và lợi ích gắn liền với quyền sở hữu sản phẩm hoặc hàng hóa đã được chuyển giao cho người mua;
- Công ty không còn nắm giữ quyền quản lý hàng hóa như người sở hữu hàng hóa hoặc quyền kiểm soát hàng hóa;
- Doanh thu được xác định tương đối chắc chắn;
- Công ty đã thu được hoặc sẽ thu được lợi ích kinh tế từ giao dịch bán hàng;
- Xác định được chi phí liên quan đến giao dịch bán hàng.

### *Doanh thu cung cấp dịch vụ*

Doanh thu cung cấp dịch vụ được ghi nhận khi kết quả của giao dịch đó được xác định một cách đáng tin cậy. Trường hợp việc cung cấp dịch vụ liên quan đến nhiều kỳ thì doanh thu được ghi nhận trong kỳ theo kết quả phần công việc đã hoàn thành vào ngày lập Bảng Cân đối kế toán của kỳ đó. Kết quả của giao dịch cung cấp dịch vụ được xác định khi thỏa mãn các điều kiện sau:

- Doanh thu được xác định tương đối chắc chắn;
- Có khả năng thu được lợi ích kinh tế từ giao dịch cung cấp dịch vụ đó;
- Xác định được phần công việc đã hoàn thành vào ngày lập Bảng Cân đối kế toán;
- Xác định được chi phí phát sinh cho giao dịch và chi phí để hoàn thành giao dịch cung cấp dịch vụ đó.

Phần công việc cung cấp dịch vụ đã hoàn thành được xác định theo phương pháp đánh giá công việc hoàn thành.

### *Doanh thu hoạt động tài chính*

Doanh thu phát sinh từ tiền lãi, cổ tức, lợi nhuận được chia và các khoản doanh thu hoạt động tài chính khác được ghi nhận khi thỏa mãn đồng thời hai (2) điều kiện sau:

- Có khả năng thu được lợi ích kinh tế từ giao dịch đó;
- Doanh thu được xác định tương đối chắc chắn.

Cổ tức, lợi nhuận được chia được ghi nhận khi Công ty được quyền nhận cổ tức hoặc được quyền nhận lợi nhuận từ việc góp vốn.

## 2.19 Ghi nhận chi phí tài chính

Các khoản chi phí được ghi nhận vào chi phí tài chính gồm:

- Chi phí hoặc các khoản lỗ liên quan đến các hoạt động đầu tư tài chính;
- Chi phí cho vay và đi vay vốn;
- Các khoản lỗ do thay đổi tỷ giá hối đoái của các nghiệp vụ phát sinh liên quan đến ngoại tệ;
- Dự phòng giảm giá đầu tư chứng khoán.

Các khoản trên được ghi nhận theo tổng số phát sinh trong kỳ, không bù trừ với doanh thu hoạt động tài chính.

## 2.20 Các khoản thuế

### *Thuế hiện hành*

Tài sản thuế và các khoản thuế phải nộp cho năm hiện hành và các năm trước được xác định bằng số tiền dự kiến phải nộp cho (hoặc được thu hồi từ) cơ quan thuế, dựa trên các mức thuế suất và các luật thuế có hiệu lực đến ngày kết thúc kỳ kế toán năm.

3 . TIỀN

	30/06/2019	01/01/2019
	VND	VND
Tiền mặt	375.937.279	579.835.556
Tiền gửi ngân hàng	26.613.514.794	55.774.908.906
Các khoản tương đương tiền (*)	14.700.000.000	49.300.000.000
<b>TỔNG CỘNG</b>	<b>41.689.452.073</b>	<b>105.654.744.462</b>

4 . CÁC KHOẢN ĐẦU TƯ TÀI CHÍNH NGẮN HẠN

4.1 Chứng khoán kinh doanh

	Ngày 30 tháng 06 năm 2019 (VND)		Ngày 01 tháng 01 năm 2019 (VND)	
	Giá gốc	Dự phòng	Giá gốc	Dự phòng
Ngân hàng TMCP Quân đội	67.295.740	-	67.295.740	-
Cty CP chứng khoán NH TMCP VN Thịnh Vượng	3.257.600.000	-	-	-
Trái phiếu Công ty TNHH MTV YAMAGATA	4.190.000.000	-	14.910.000.000	-
<b>TỔNG CỘNG</b>	<b>7.514.895.740</b>	<b>-</b>	<b>14.977.295.740</b>	<b>-</b>

4.2 Đầu tư nắm giữ đến ngày đáo hạn

	Ngày 30 tháng 06 năm 2019 (VND)		Ngày 01 tháng 01 năm 2018 (VND)	
	Giá gốc	Giá trị ghi sổ	Giá gốc	Giá trị ghi sổ
Tiền gửi có kỳ hạn (*)	30.380.000.000	30.380.000.000	26.150.000.000	26.150.000.000
<b>TỔNG CỘNG</b>	<b>30.380.000.000</b>	<b>30.380.000.000</b>	<b>26.150.000.000</b>	<b>26.150.000.000</b>

(\*) Bao gồm khoản tiền gửi 11.000.000.000 đồng có kỳ hạn 12 tháng với lãi suất 6,5%/năm tại Ngân hàng TMCP Phương Đông - CN Hà Nội; 300.000.000 đồng có kỳ hạn 12 tháng với lãi suất 6,4%/năm tại Ngân hàng Đầu tư & PT Việt Nam (BIDV) - CN Hà Thành; 1.000.000.000 đồng có kỳ hạn 6 tháng với lãi suất 6,5 %/năm tại Ngân hàng Indovinabank; 3.900.000.000 đồng có kỳ hạn 7 tháng với lãi suất 6,1%/năm tại Ngân hàng Bưu điện Liên Việt.

5 . PHẢI THU KHÁCH HÀNG VÀ TRẢ TRƯỚC CHO BÁN

5.1 PHẢI THU KHÁCH HÀNG

	30/06/2019	01/01/2019
	VND	VND
<b>Ngắn hạn</b>		
Phải thu Tổng công ty Hạ tầng mạng (VNPT-Net)	15.535.200.000	16.398.500.000
Phải thu Comverse Limited	20.476.175.000	23.239.107.500
Phải thu Cục hàng hải Việt Nam	-	22.917.000.000
Phải thu Ban quản lý dự án luồng Sài Gòn Vũng Tàu	111.742.470	111.742.470
Phải thu Tổng Công ty Viễn thông Mobifone	-	23.861.057.373
Phải thu Công ty TNHH thu phí tự động VETC	44.438.314.672	27.194.931.896
Phải thu ngắn hạn từ khách hàng khác	188.966.751.978	189.176.097.773
Phải thu ngắn hạn từ các bên liên quan (Thuyết minh số 32)	7.098.208.370	7.098.208.371
<b>TỔNG CỘNG</b>	<b>276.626.392.490</b>	<b>309.996.645.383</b>
<b>Dài hạn</b>		
Phải thu dài hạn khách hàng Cục Hàng Hải Việt Nam	-	16.808.672.044
<b>TỔNG CỘNG</b>	<b>-</b>	<b>16.808.672.044</b>
Dự phòng ngắn hạn khó đòi	(9.064.478.753)	(9.028.357.873)

5.2 TRẢ TRƯỚC CHO BÁN

	30/06/2019	01/01/2019
	VND	VND
Trả trước cho Hudson Capital Holding Ltd	6.416.487.439	8.304.686.380
Trả trước cho Cty TNHH TECHCOVINA GP nhà thông minh	5.381.880.520	5.381.880.520
Trả trước cho Công ty CP DV kỹ thuật DELTATECH	2.840.872.250	2.840.872.250
Trả trước cho Công ty CP Uy tín Toàn Cầu	24.000.000.000	
Trả trước cho Công ty CP Khoa học ứng dụng PPH	15.000.000.000	
Trả trước cho người bán khác	74.497.346.720	83.963.160.005
Trả trước cho các bên liên quan (Thuyết minh số 32)	13.000.000.000	13.000.000.000
<b>TỔNG CỘNG</b>	<b>141.136.586.929</b>	<b>113.490.599.155</b>

6 . PHẢI THU CHO VAY NGẮN HẠN

	30/06/2019	01/01/2019
	VND	VND
Công ty CP Công nghệ Vật liệu mới	12.400.000.000	12.400.000.000
Các khoản cho vay khác (*)	3.700.000.000	3.700.000.000
<b>TỔNG CỘNG</b>	<b>16.100.000.000</b>	<b>16.100.000.000</b>
Dự phòng phải thu cho vay ngắn hạn khó đòi	(9.400.000.000)	(9.400.000.000)

(\*) Bao gồm các khoản cho vay ngắn hạn một công ty và một số cá nhân với kỳ hạn từ 6 đến 12 tháng. Lãi suất từ 6% đến 8%/năm và không có tài sản đảm bảo.

7 . CÁC KHOẢN PHẢI THU KHÁC

	30/06/2019	01/01/2019
	VND	VND
Phải thu từ Công ty CP Đầu tư thương mại Bắc Hà (*)	4.800.000.000	4.800.000.000
Phải thu Công ty CP Công nghệ Vật liệu mới	1.916.209.769	1.916.209.769
Phải thu Công ty CP Công nghệ Vật liệu mới Bắc Kạn	3.689.885.279	3.689.885.279
Phải thu khoản lãi vay của Bà Nguyễn Phương Hải	1.005.750.000	1.005.750.000
Phải thu các khoản tạm ứng cho nhân viên	6.688.590.117	11.945.006.021
Phải thu các khoản thế chấp, ký quỹ, ký cược (**)	14.954.704.562	16.022.294.314
Phải thu hàng cho mượn thử nghiệm (***)	2.218.939.257	2.235.714.639
Phải thu khác từ các công ty và cá nhân khác	5.653.548.569	5.854.053.965
	<b>40.927.627.553</b>	<b>47.468.913.987</b>

Trong đó:

- Phải thu khác	37.237.742.274	43.779.028.708
- Phải thu từ các bên liên quan (Thuyết minh số 32)	3.689.885.279	3.689.885.279
Dự phòng phải thu khó đòi	(6.611.845.048)	(6.578.545.048)

(\*) Đây là khoản phải thu từ Công ty Cổ phần Đầu tư Thương mại Bắc Hà liên quan đến khoản góp vốn đầu tư vào một dự án bất động sản trong năm 2007. Công ty hiện tại đang làm việc với các nhà đầu tư có liên quan đến dự án bất động sản này để thu hồi khoản góp vốn nêu trên.

(\*\*) Chủ yếu bao gồm các khoản ký quỹ tại Ngân hàng TMCP Quân đội để thực hiện các hợp đồng nhập khẩu thiết bị.

(\*\*\*) Phải thu hàng cho mượn thử nghiệm chủ yếu bao gồm các khoản nhân viên mượn hàng đi lắp đặt chạy thử cho khách hàng.

8 . HÀNG TỒN KHO

	30/06/2019	01/01/2019
	VND	VND
Nguyên liệu, vật liệu	14.500.000	14.500.000
Công cụ, dụng cụ	2.532.000	2.532.000
Chi phí sản xuất kinh doanh dở dang	121.461.804.815	101.337.843.788
Thành phẩm	3.288.937.683	3.288.937.683
Hàng hoá	62.293.233.830	61.810.541.247
<b>Cộng giá gốc hàng tồn kho</b>	<b>187.061.008.328</b>	<b>166.454.354.718</b>

9 . TÀI SẢN CÓ ĐỊNH HỮU HÌNH

(Chi tiết xem Phụ lục 1)

10 . TÀI SẢN CÓ ĐỊNH VÔ HÌNH

	Quyền thăm dò, khai thác	Phần mềm máy tính, DV GTGT	Tài sản cố định vô hình khác	Cộng
	VND	VND	VND	VND
<b>Nguyên giá</b>				
Số dư đầu năm		11.910.973.795	744.439.881	12.655.413.676
Số tăng trong năm	-	-	-	-
Mua sắm mới	-	-	-	-
Thanh lý, nhượng bán	-	-	-	-
Xóa sổ	-	-	-	-
<b>Số dư cuối năm</b>	<b>0</b>	<b>11.910.973.795</b>	<b>744.439.881</b>	<b>12.655.413.676</b>
<b>Trong đó</b>				
Đã khấu hao hết		5.337.076.386	-	5.337.076.386
<b>Giá trị hao mòn lũy kế</b>				
Số dư đầu năm	-	7.611.238.514	37.301.213	7.648.539.727
Khấu hao trong năm	-	836.928.590	4.303.986	841.232.576
Thanh lý	-	-	-	-
Xóa sổ	-	-	-	-
<b>Số dư cuối năm</b>	<b>0</b>	<b>8.448.167.104</b>	<b>41.605.199</b>	<b>8.489.772.303</b>
<b>Giá trị còn lại</b>				
Tại ngày đầu năm		4.299.735.281	707.138.668	5.006.873.949
Tại ngày cuối năm	<b>0</b>	<b>3.462.806.691</b>	<b>702.834.682</b>	<b>4.165.641.373</b>

11 . TÀI SẢN DỞ DANG DÀI HẠN

	30/06/2019	01/01/2019
	VND	VND
Dự án Từ Liêm (**)	246.601.885	246.601.885
Dự án khác	95.190.000	95.190.000
Hệ thống PCCC của VP Công ty đang hoàn thiện	-	1.609.241.141
<b>TỔNG CỘNG</b>	<b>341.791.885</b>	<b>1.951.033.026</b>

(\*\*) Đây là chi phí liên quan đến việc chuẩn bị thực hiện Dự án xây dựng tòa nhà, văn phòng cho thuê, siêu thị kết hợp nhà ở để bán tại thôn Kiều Mai, xã Phú Diễn, huyện Từ Liêm, thành phố Hà Nội.

## 12 . CÁC KHOẢN ĐẦU TƯ TÀI CHÍNH DÀI HẠN

	Thuyết minh	30/06/2019	01/01/2019
		VND	VND
Đầu tư vào công ty liên kết, liên doanh	12.1	5.842.543.848	5.842.543.848
Đầu tư dài hạn khác	12.2	214.388.748.457	164.930.248.457
- Đầu tư cổ phiếu		169.964.482.500	120.759.482.500
- Đầu tư dài hạn khác		44.424.265.957	44.170.765.957
Dự phòng giảm giá đầu tư tài chính dài hạn		(6.133.296.608)	(6.133.296.608)
		<b>214.097.995.697</b>	<b>164.639.495.697</b>

### 12.1 Đầu tư vào công ty liên kết

	Tỷ lệ quyền biểu quyết	Ngày 30 tháng 06 năm 2019		Ngày 01 tháng 01 năm 2019	
		Số cổ phần	VND	Số cổ phần	VND
Công ty CP Công nghệ VLM Bắc Kạn	42,97%	626.074	5.842.543.848	626.074	5.842.543.848

### 12.2 Đầu tư tài chính dài hạn

	Ngày 30 tháng 06 năm 2019		Ngày 01 tháng 01 năm 2018	
	Số cổ phần	VND	Số cổ phần	VND
<b>Đầu tư cổ phiếu</b>		<b>169.964.482.500</b>		<b>120.759.482.500</b>
Công ty CP máy tính & truyền thông Việt Nam	2.124.100	91.031.000.000	1.140.000	41.826.000.000
Công ty CP Phát triển Đông Dương Xanh	1.250.000	28.590.000.000	1.250.000	28.590.000.000
Công ty CP tư vấn hạ tầng Viễn thông	600.000	6.000.000.000	600.000	6.000.000.000
Công ty CP Giải pháp Đa phương tiện Sáng kiến	87.496	2.148.349.500	87.496	2.148.349.500
Công ty CP Tin học Viễn thông Petrolimex	14.689	115.000.000	14.689	115.000.000
Công ty CP Đầu tư & phát triển Thăng Long Xanh	36.000	360.000.000	36.000	360.000.000
Công ty CP Trung Văn	371.699	26.985.200.000	371.699	26.985.200.000
Công ty CP Atani Holdings	1.473.493	14.734.933.000	1.473.493	14.734.933.000
<b>Đầu tư dài hạn khác</b>		<b>44.424.265.957</b>		<b>44.170.765.957</b>
Dự án Trần Phú - Công ty CP Đầu tư & PT Thăng Long Xanh (*)		37.771.500.000		37.771.500.000
Công ty CP TRANSMEDIA		400.000.000		400.000.000
Công ty CP Đầu tư Bất động sản Thanh Trì		5.862.765.957		5.862.765.957
Công ty TNHH Luckybest Việt Nam		390.000.000		136.500.000
<b>TỔNG CỘNG</b>		<b>214.388.748.457</b>		<b>164.930.248.457</b>
Dự phòng giảm giá vào Công ty CP phát triển Đông Dương Xanh		(1.679.203.675)		(1.679.203.675)
Dự phòng giảm giá vào Công ty CP Atani Holdings		(3.224.595.346)		(3.224.595.346)
Dự phòng giảm giá vào Cty CP tư vấn HT Viễn thông		-		-
Dự phòng giảm giá vào Cty CP Thăng Long Xanh		(360.000.000)		(360.000.000)
Dự phòng giảm giá vào Cty CP Trung Văn		(869.497.587)		(869.497.587)

(\*) Đây là khoản góp vốn để thực hiện Dự án "Xây dựng nhà ở hỗn hợp tái định cư tại ô đất C13/DD2 thuộc phường Trần Phú, quận Hoàng Mai, Hà Nội theo hợp đồng hợp tác đầu tư số 01/2011/HĐHTĐT/ELC-TLX ký với Công ty CP Đầu tư & Phát triển Thăng Long Xanh.

### 13 . PHẢI TRẢ NGƯỜI BÁN VÀ NGƯỜI MUA TRẢ TIỀN TRƯỚC

#### 13.1 PHẢI TRẢ NGƯỜI BÁN

	30/06/2019	01/01/2019
	VND	VND
Phải trả ngắn hạn cho Ciena	2.552.302.343	1.569.037.500
Phải trả người bán ISG Technology Pte Ltd	-	8.893.719.566
Phải trả ngắn hạn Cty TNHH Ý Việt	-	14.939.545.912
Phải trả ngắn hạn Cty CP Kỹ thuật Công nghệ ECOTEK	4.731.351.368	
Phải trả ngắn hạn cho người bán khác	29.944.782.232	39.001.582.189
Phải thu ngắn hạn từ các bên liên quan (Thuyết minh số 32)	-	-
<b>TỔNG CỘNG</b>	<b>37.228.435.943</b>	<b>64.403.885.167</b>

#### 13.2 NGƯỜI MUA TRẢ TIỀN TRƯỚC

	30/06/2019	01/01/2019
	VND	VND
Công ty TNHH MTV BĐS Hà Phan	-	1.375.007.564
Công ty TNHH MTV thông tin M1	4.286.399.040	4.286.399.040
Sở thông tin & truyền thông tỉnh Bắc Ninh	44.266.750.000	-
Tổng Công ty Viễn thông Mobifone	20.883.914.000	-
Người mua trả tiền trước khác	16.102.205.240	8.330.098.641
Các bên liên quan trả tiền (Thuyết minh số 32)	-	10.907.402.958
<b>TỔNG CỘNG</b>	<b>85.539.268.280</b>	<b>24.898.908.203</b>

### 14 . THUẾ VÀ CÁC KHOẢN PHẢI NỘP NHÀ NƯỚC

	30/06/2019	01/01/2019
	VND	VND
Thuế Giá trị gia tăng	2.255.197.856	4.711.722.742
Thuế Xuất khẩu, Nhập khẩu	-	-
Thuế Thu nhập doanh nghiệp (Thuyết minh số 30)	803.672.109	1.690.489.142
Thuế Thu nhập cá nhân	292.777.946	426.208.377
Thuế TNDN nộp hộ nhà thầu nước ngoài	2.552.031	73.990.520
Các loại thuế khác	113.060.597	113.060.597
<b>TỔNG CỘNG</b>	<b>3.467.260.539</b>	<b>7.015.471.378</b>

#### CHI TIẾT THUẾ VÀ CÁC KHOẢN PHẢI NỘP NHÀ NƯỚC

	Số dư đầu kỳ (01/01/2019)	Số phải nộp trong kỳ	Số đã nộp trong kỳ	Số dư cuối kỳ (30/06/2019)
	VND	VND	VND	VND
Thuế Giá trị gia tăng	4.711.722.742	5.584.368.967	8.040.893.853	2.255.197.856
Thuế Xuất khẩu, Nhập khẩu	-	179.573.706	179.573.706	-
Thuế Thu nhập doanh nghiệp (Thuyết minh số 28)	1.690.489.142	1.120.568.760	2.007.385.793	803.672.109
Thuế Thu nhập cá nhân	426.208.377	1.097.941.537	1.231.371.968	292.777.946
Thuế nhà thầu nước ngoài	73.990.520	352.152.662	423.591.151	2.552.031
Các loại thuế khác	113.060.597	0	-	113.060.597
<b>TỔNG CỘNG</b>	<b>7.015.471.378</b>	<b>8.334.605.632</b>	<b>11.882.816.471</b>	<b>3.467.260.539</b>



15 . CÁC KHOẢN PHẢI TRẢ, PHẢI NỢ NGẮN HẠN KHÁC

	30/06/2019	01/01/2019
	VND	VND
Kinh phí công đoàn	923.811.152	822.477.916
Phải trả tiền nhận ký quỹ, ký cược ngắn hạn	934.764.713	852.579.713
Phải trả cổ tức cho cổ đông	825.310.408	825.310.408
Phải trả hàng mang đi bảo hành	347.616.825	964.919.351
Phải trả, phải nộp khác	3.702.569.238	3.278.960.734
<b>TỔNG CỘNG</b>	<b>6.734.072.336</b>	<b>6.744.248.122</b>
Trong đó:		
- Phải trả khác	6.734.072.336	6.744.885.122
- Phải trả các bên liên quan (Thuyết minh số 32)		-

16 . VAY VÀ NỢ THUÊ TÀI CHÍNH

16.1 VAY NGẮN HẠN

	Số dư đầu kỳ (01/01/2019)	Số tăng trong kỳ	Số giảm trong kỳ	Chênh lệch TG	Số dư cuối kỳ (30/06/2019)
	VND	VND	VND	VND	VND
Vay ngắn hạn NH MB	24.251.858.236	7.832.616.098	24.251.858.353		7.832.615.981
Vay ngắn hạn NH VCB	4.902.142.742	17.157.682.376	9.120.279.206		12.939.545.912
BIDV	27.279.943.823	27.955.642.069	38.680.163.823		16.555.422.069
Vay dài hạn đến hạn trả NH Bưu điện Liên Việt	37.983.950.000		37.983.950.000		-
<b>TỔNG CỘNG</b>	<b>94.417.894.801</b>	<b>52.945.940.543</b>	<b>110.036.251.382</b>	<b>-</b>	<b>37.327.583.962</b>

Thông tin chi tiết liên quan đến các khoản vay

Hợp đồng	Lãi suất TB (% năm)	Thời hạn vay	Tổng giá trị khoản vay VND)	Số dư nợ gốc đến 30/06/2019	Phương thức bảo đảm
Ngân hàng MB	5,6%-6,0%	6 tháng	7.832.615.981	7.832.615.981	Thế chấp
Ngân hàng VCB	6,0%-6,7%	6-12 tháng	12.939.545.912	12.939.545.912	Thế chấp
Ngân hàng BIDV	5,8%-6,5%	6 tháng	16.555.422.069	16.555.422.069	Thế chấp
Ngân hàng Bưu điện Liên Việt	9,60%	12 tháng	-	0	Thế chấp
<b>TỔNG CỘNG</b>			<b>37.327.583.962</b>	<b>37.327.583.962</b>	

16.2 . VAY DÀI HẠN

	Số dư đầu kỳ (01/01/2019)	Số tăng trong kỳ	Số giảm trong kỳ	Số dư cuối kỳ (31/06/2019)
	VND	VND	VND	VND
Vay dài hạn NH Bưu điện Liên Việt	42.685.903.131	2.860.997.940	3.320.550.000	42.226.351.071
Vay dài hạn NH Tiên Phong		498.000.000	20.750.001	477.249.999
<b>TỔNG CỘNG</b>	<b>42.685.903.131</b>	<b>3.358.997.940</b>	<b>3.341.300.001</b>	<b>42.703.601.070</b>

Thông tin chi tiết liên quan đến các khoản vay

Hợp đồng	Lãi suất (% năm)	Thời hạn vay	Tổng giá trị khoản vay (VND)	Số dư nợ gốc đến 30/06/2019	Phương thức bảo đảm
KU 32014-HN với Liên Việt	9,4%	96 tháng	42.226.351.071	42.226.351.071	Thế chấp
Vay dài hạn NH Tiên Phong	8,9%	72 tháng	477.249.999	477.249.999	Thế chấp
<b>TỔNG CỘNG</b>			<b>42.703.601.070</b>	<b>42.703.601.070</b>	

**17 . CÁC KHOẢN DỰ PHÒNG PHẢI TRẢ**

	30/06/2019	01/01/2019
	VND	VND
<b>17.1 NGẮN HẠN</b>		
Dự phòng chi phí bảo hành	1.440.901.027	1.615.358.714
<b>TỔNG CỘNG</b>	<b>1.440.901.027</b>	<b>1.615.358.714</b>
<b>17.2 DÀI HẠN</b>		
Dự phòng chi phí bảo hành	1.908.446.331	2.362.984.470
<b>TỔNG CỘNG</b>	<b>1.908.446.331</b>	<b>2.362.984.470</b>

**18 . QUỸ KHEN THƯỞNG, PHÚC LỢI**

	30/06/2019	01/01/2019
	VND	VND
Số dư đầu năm	6.329.130.678	13.353.210.373
Trích lập trong năm (Thuyết minh số 19.1)	-	4.000.000.000
Phân bổ cho công ty con	-	-
Sử dụng trong năm	(319.955.950)	(11.024.079.695)
<b>Số dư cuối năm</b>	<b>6.009.174.728</b>	<b>6.329.130.678</b>

19 .VỐN CHỦ SỞ HỮU

19.1 Bảng đối chiếu biến động của vốn chủ sở hữu

	VND	VND	VND	VND	VND	VND	VND	VND
	Vốn đầu tư của Chủ sở hữu	Thặng dư vốn cổ phần	Cổ phiếu quỹ	Quỹ đầu tư phát triển	Quỹ khác thuộc vốn Chủ sở hữu	Lợi nhuận chưa phân phối	Lợi ích của cổ đông không kiểm soát	Cộng
<b>Số dư đầu năm trước</b>	<b>509.282.430.000</b>	<b>88.677.010.000</b>	<b>(236.900.000)</b>	<b>37.410.255.576</b>	<b>5.200.000.000</b>	<b>141.234.319.028</b>	<b>12.033.551.751</b>	<b>793.600.666.355</b>
Tăng vốn trong kỳ	-	-	-	-	-	-	2.493.333.333	2.493.333.333
Lãi trong kỳ	-	-	-	-	-	9.336.661.008	(353.948.491)	8.982.712.517
Thay đổi do mất quyền kiểm soát công ty con	-	-	-	-	-	-	-	-
Trích lập các quỹ	-	-	-	4.000.000.000	-	(4.000.000.000)	-	-
Chia cổ tức	-	-	-	-	-	(4.000.000.000)	-	(4.000.000.000)
Trích quỹ khen thưởng, phúc lợi	-	-	-	-	-	-	-	-
Phản giám vốn của Cổ đông thiểu số	-	-	-	-	-	-	(5.250.000.000)	(5.250.000.000)
Giảm khác	-	-	(3.112.434.820)	-	-	(1.489.820.853)	1.489.780.952	(3.112.474.721)
<b>Số dư đầu năm nay</b>	<b>509.282.430.000</b>	<b>88.677.010.000</b>	<b>(3.349.334.820)</b>	<b>41.410.255.576</b>	<b>5.200.000.000</b>	<b>141.081.159.183</b>	<b>10.412.717.545</b>	<b>792.714.237.484</b>
Tăng vốn trong kỳ	-	-	-	-	-	-	-	-
Lãi trong kỳ	-	-	-	-	-	2.481.113.933	-	2.481.113.933
Thay đổi do mất quyền kiểm soát công ty con	-	-	-	-	-	-	486.299.022	486.299.022
Trích lập các quỹ (1)	-	-	-	-	-	-	-	-
Chia cổ tức	-	-	-	-	-	-	-	-
Trích quỹ khen thưởng, phúc lợi (1)	-	-	-	-	-	-	-	-
Phản giám vốn của Cổ đông thiểu số	-	-	-	-	-	-	266.666.667	266.666.667
Giảm khác	-	-	-	-	-	-	-	-
<b>Số dư cuối kỳ</b>	<b>509.282.430.000</b>	<b>88.677.010.000</b>	<b>(3.349.334.820)</b>	<b>41.410.255.576</b>	<b>5.200.000.000</b>	<b>143.562.273.116</b>	<b>11.165.683.234</b>	<b>795.948.317.106</b>
	-	-	-	-	-	<b>0</b>	<b>0</b>	<b>0</b>

19.2 Chi tiết vốn đầu tư của chủ sở hữu

Ngày 30 tháng 06 năm 2019			Ngày 01 tháng 01 năm 2019		
Tổng số cổ phiếu	Cổ phiếu thường	Cổ phiếu ưu đãi	Tổng số cổ phiếu	Cổ phiếu thường	Cổ phiếu ưu đãi
50.928.055	50.928.055	-	50.928.055	50.928.055	-
<b>50.928.055</b>	<b>50.928.055</b>	<b>-</b>	<b>50.928.055</b>	<b>50.928.055</b>	<b>-</b>
			30/06/2019		01/01/2019
			VND		VND

19.3 Các giao dịch về vốn với các chủ sở hữu và phân phối cổ tức, lợi nhuận

Vốn cổ phần đã góp

Vốn góp đầu kỳ	509.282.430.000	509.282.430.000
Vốn góp tăng trong kỳ	-	-
Vốn góp cuối kỳ	<b>509.282.430.000</b>	<b>509.282.430.000</b>

Cổ tức, lợi nhuận đã chia

Mệnh giá cổ phiếu đang lưu hành: 10.000 VND

19.4 Cổ phiếu

	30/06/2019	01/01/2019
	VND	VND
Số lượng cổ phiếu được phép phát hành	<b>50.928.243</b>	<b>50.928.243</b>
Số lượng cổ phiếu đã phát hành	50.928.243	50.928.243
- Cổ phiếu phổ thông	50.928.243	50.928.243
- Cổ phiếu ưu đãi	-	-
Cổ phiếu quỹ	<b>309.595</b>	<b>309.595</b>
- Cổ phiếu phổ thông	309.595	309.595
- Cổ phiếu ưu đãi	-	-
Số lượng cổ phiếu đang lưu hành	<b>50.618.648</b>	<b>50.618.648</b>
- Cổ phiếu phổ thông	50.618.648	50.618.648
- Cổ phiếu ưu đãi	-	-

19.5 Cổ tức

Cổ tức, lợi nhuận đã chia

- Cổ tức cho năm 2017:	-	-
- Cổ tức cho năm 2018:	-	-

19.6 Các quỹ công ty

	30/06/2019	01/01/2019
	VND	VND
Quỹ đầu tư phát triển	41.410.255.576	41.410.255.576
Quỹ khác thuộc vốn chủ sở hữu	5.200.000.000	5.200.000.000
<b>TỔNG CỘNG</b>	<b>46.610.255.576</b>	<b>46.610.255.576</b>

**20 . TỔNG DOANH THU BÁN HÀNG VÀ CUNG CẤP DỊCH VỤ**

	Từ 01/04/2019 đến 30/06/2019	Từ 01/04/2018 đến 30/06/2018
	VND	VND
Doanh thu bán thành phẩm phần mềm	1.367.287.000	328.000.000
Doanh thu bán hàng hóa	60.364.257.875	67.969.462.909
Doanh thu cung cấp dịch vụ	22.170.611.786	30.594.070.247
	<b>83.902.156.661</b>	<b>98.891.533.156</b>
Trong đó:		
Doanh thu đối với bên khác	83.902.156.661	52.368.586.799
Doanh thu đối với các bên liên quan (Thuyết minh số 34)		309.138.534

**21 . GIÁ VỐN HÀNG BÁN**

	Từ 01/04/2019 đến 30/06/2019	Từ 01/04/2018 đến 30/06/2018
	VND	VND
Giá vốn của thành phẩm phần mềm	535.295.199	116.809.512
Giá vốn của hàng hóa đã bán	53.774.259.948	53.610.234.338
Giá vốn cung cấp dịch vụ	7.111.717.541	20.728.408.976
	<b>61.421.272.688</b>	<b>74.455.452.826</b>

**22 . DOANH THU HOẠT ĐỘNG TÀI CHÍNH**

	Từ 01/04/2019 đến 30/06/2019	Từ 01/04/2018 đến 30/06/2018
	VND	VND
Lãi tiền gửi, tiền cho vay	1.833.718.865	2.287.399.686
Lãi đầu tư cổ phiếu, trái phiếu	81.921.000	
Cổ tức, lợi nhuận được chia	-	-
Lãi chênh lệch tỷ giá	48.888.346	74.906.056
	<b>1.964.528.211</b>	<b>2.362.305.742</b>

**23 . CHI PHÍ TÀI CHÍNH**

	Từ 01/04/2019 đến 30/06/2019	Từ 01/04/2018 đến 30/06/2018
	VND	VND
Lãi tiền vay	782.805.419	398.912.707
Lỗ chênh lệch tỷ giá	48.770.526	56.341.967
Dự phòng các khoản đầu tư	-	194.526.117
Chi phí tài chính khác	-	16.733
	<b>831.575.945</b>	<b>649.797.524</b>

**24 . CHI PHÍ BÁN HÀNG**

	Từ 01/04/2019 đến 30/06/2019	Từ 01/04/2018 đến 30/06/2018
	VND	VND
Chi phí nhân công	5.997.376.281	9.950.043.182
Chi phí khấu hao	88.581.325	-
Chi phí dự phòng bảo hành phần cứng	651.826.385	339.375.822
Chi phí công tác, xăng xe đi lại	675.775.705	454.913.621
Chi phí tiếp khách, hội thảo, marketing	773.313.815	997.596.266

Chi phí bằng tiền khác	475.219.817	295.756.102
	<b>8.662.093.328</b>	<b>12.037.684.993</b>
<b>25 . CHI PHÍ QUẢN LÝ DOANH NGHIỆP</b>		
	Từ 01/04/2019 đến 30/06/2019	Từ 01/04/2018 đến 30/06/2018
	VND	VND
Chi phí nhân công	6.741.485.486	3.312.613.106
Chi phí khấu hao tài sản cố định	2.986.295.157	2.572.973.221
Chi phí dịch vụ mua ngoài	2.219.618.567	2.426.162.654
Chi phí bằng tiền khác	1.210.540.699	1.339.960.556
	<b>13.157.939.909</b>	<b>9.651.709.537</b>
<b>26 . THU NHẬP KHÁC VÀ CHI PHÍ KHÁC</b>		
<b>26.1 THU NHẬP KHÁC</b>		
	Từ 01/04/2019 đến 30/06/2019	Từ 01/04/2018 đến 30/06/2018
	VND	VND
Thu từ thanh lý TSCĐ	163.909.091	-
Thu từ khoản chênh lệch góp vốn bằng sản phẩm phần mềm	-	2.765.363.637
Thu nhập khác	17.029.920	(2.746.641.941)
	<b>180.939.011</b>	<b>18.721.696</b>
<b>26.2 CHI PHÍ KHÁC</b>		
	Từ 01/04/2019 đến 30/06/2019	Từ 01/04/2018 đến 30/06/2018
	VND	VND
Chi thanh lý TSCĐ	-	-
Chi phí khác	134.583.690	1.637.349
	<b>134.583.690</b>	<b>1.637.349</b>
<b>GIÁ TRỊ THUẬN</b>	<b>46.355.321</b>	<b>17.084.347</b>
<b>27 . CHI PHÍ SẢN XUẤT THEO YẾU TỐ</b>		
	Từ 01/04/2019 đến 30/06/2019	Từ 01/04/2018 đến 30/06/2018
	VND	VND
Chi phí hàng hoá	50.593.167.723	43.079.611.238
Chi phí nhân công	13.128.396.875	20.880.150.172
Chi phí khấu hao tài sản cố định	6.930.033.940	6.516.228.108
Chi phí dịch vụ mua ngoài	13.099.363.692	11.371.100.189
Chi phí bảo hành	647.817.294	339.375.822
Chi phí bằng tiền khác	5.232.357.414	4.052.530.506
	<b>89.631.136.938</b>	<b>86.238.996.035</b>
<b>28 . THUẾ THU NHẬP DOANH NGHIỆP</b>		

Thuế suất thuế thu nhập Doanh nghiệp áp dụng cho thu nhập từ hoạt động sản xuất phần mềm bằng 10% lợi nhuận thu được trong vòng 15 năm đầu hoạt động. Công ty được miễn thuế TNDN trong 4 năm tính từ năm đầu tiên kinh doanh có lợi nhuận chịu thuế (năm 2005), và được giảm đối với thuế suất thuế TNDN áp dụng cho Công ty trong 9 năm tiếp theo đối với thu nhập từ hoạt động sản xuất phần mềm. Năm 2019, hoạt động sản xuất phần mềm chịu thuế suất thuế TNDN hiện hành là 20%.

Công ty áp dụng mức thuế suất thuế TNDN hiện hành bằng 20% lợi nhuận thu được từ các hoạt động khác.

Các báo cáo thuế của Công ty sẽ chịu sự kiểm tra của cơ quan thuế. Do việc áp dụng luật và các qui định về thuế đối với nhiều loại giao dịch khác nhau có thể được giải thích theo nhiều cách khác nhau, số thuế được trình bày trên Báo cáo tài chính có thể bị thay đổi theo quyết định của cơ quan thuế.

	Từ 01/04/2019 đến 30/06/2019	Từ 01/04/2018 đến 30/06/2018
	VND	VND
Chi phí thuế TNDN hiện hành	755.798.087	926.963.054
Điều chỉnh thuế TNDN trích thiếu trong các năm trước (Thu nhập)/chi phí thuế TNDN hoãn lại	122.664.223	(390.866.513)
	<b>878.462.310</b>	<b>536.096.541</b>

Dưới đây là đối chiếu chi phí thuế TNDN và kết quả của lợi nhuận kế toán trước thuế nhân với thuế suất thuế TNDN

	Từ 01/04/2019 đến 30/06/2019	Từ 01/04/2018 đến 30/06/2018
	VND	VND
<b>Tổng lợi nhuận kế toán trước thuế</b>	1.840.158.323	4.475.835.089
Chi phí thuế TNDN hiện hành	755.798.087	926.963.054
Điều chỉnh thuế TNDN trích thiếu trong các năm trước	-	-
Chi phí thuế TNDN hoãn lại	122.664.223	(390.866.513)
	<b>878.462.310</b>	<b>536.096.541</b>

## 29. LÃI CƠ BẢN TRÊN CỔ PHIẾU

Việc tính toán lãi cơ bản trên cổ phiếu có thể phân phối cho các cổ đông sở hữu cổ phần phổ thông của Công ty được thực hiện dựa trên các số liệu sau :

	Từ 01/04/2019 đến 30/06/2019	Từ 01/04/2018 đến 30/06/2018
	VND	VND
Lợi nhuận sau thuế phân bổ cho các cổ đông sở hữu cổ phiếu phổ thông	339.774.301	4.382.507.401
Điều chỉnh giảm do trích quỹ khen thưởng, phúc lợi năm 2018	-	-
<b>Lợi nhuận sau thuế phân bổ cho các cổ đông sở hữu cổ phiếu phổ thông sau khi trừ quỹ khen thưởng, phúc lợi</b>	<b>339.774.301</b>	<b>4.382.507.401</b>
Bình quân gia quyền của số cổ phiếu phổ thông để tính lãi cơ bản trên cổ phiếu	50.918.753	50.918.753
Ảnh hưởng suy giảm do cổ phiếu phổ thông tiềm năng	-	-
<b>Bình quân gia quyền của số cổ phiếu phổ thông đã điều chỉnh cho các yếu tố suy giảm</b>	<b>50.918.753</b>	<b>50.918.753</b>
<b>Lãi cơ bản trên cổ phiếu</b>	<b>7</b>	<b>86</b>

**30 . BÁO CÁO BỘ PHẬN**

**Báo cáo bộ phận chính yếu - Theo lĩnh vực kinh doanh: Quý 2/2019**

	Thành phẩm phần mềm	Hàng hóa	Dịch vụ	Thành phẩm khác (SP eBop)	Tổng cộng toàn doanh nghiệp
	VND	VND	VND		VND
Doanh thu thuần từ bán hàng ra bên ngoài	1.367.287.000	60.364.257.875	22.170.611.786		83.902.156.661
Giá vốn của các bộ phận	535.295.199	53.774.259.948	7.111.717.541		61.421.272.688
<b>Lợi nhuận gộp</b>	<b>831.991.801</b>	<b>6.589.997.927</b>	<b>15.058.894.245</b>	-	<b>22.480.883.973</b>
Tổng chi phí mua tài sản cố định	95.696.143	4.224.882.313	1.551.716.677	-	5.872.295.133
Tài sản bộ phận	16.670.707.369	735.993.890.518	270.316.167.182	-	1.022.980.765.069
<b>Tổng tài sản</b>	<b>16.670.707.369</b>	<b>735.993.890.518</b>	<b>270.316.167.182</b>	-	<b>1.022.980.765.069</b>
Nợ phải trả các bộ phận	3.699.768.004	163.340.798.142	59.991.881.817	-	227.032.447.963
<b>Tổng nợ phải trả</b>	<b>3.699.768.004</b>	<b>163.340.798.142</b>	<b>59.991.881.817</b>	-	<b>227.032.447.963</b>

**Báo cáo bộ phận thứ yếu - Theo khu vực địa lý:**

	Hà Nội	Hồ Chí Minh	Nước ngoài	Khác	Tổng cộng toàn doanh nghiệp
Doanh thu thuần từ bán hàng ra bên ngoài	54.276.309.863	2.935.293.946	-	26.690.552.852	83.902.156.661
Tài sản bộ phận	661.766.314.459	35.788.701.579	-	325.425.749.030	1.022.980.765.069
Tổng chi phí mua TSCĐ	3.798.788.052	205.440.635	-	1.868.066.446	5.872.295.133



**31 . NHỮNG SỰ KIỆN PHÁT SINH SAU NGÀY KẾT THÚC KỲ KẾ TOÁN**

Ngoài ra, không có sự kiện trọng yếu nào xảy ra sau ngày kết thúc kỳ kế toán năm đòi hỏi phải được điều chỉnh hay công bố trên Báo cáo tài chính này.

**32 . NGHIỆP VỤ VÀ SỐ DƯ VỚI CÁC BÊN LIÊN QUAN**

Trong quý 2/2019, Công ty có các giao dịch với các bên liên quan như sau:

Bên liên quan	Mối liên hệ	Nội dung nghiệp vụ	Từ 01/04/2019 đến 30/06/2019 VND
---------------	-------------	--------------------	--

Ông Phan Chiến Thắng	Tổng Giám đốc	Cho Công ty thuê VP tại TP HCM	75.000.000
----------------------	---------------	--------------------------------	------------

Vào ngày kết thúc kỳ kế toán, các khoản phải thu và phải trả với các bên liên quan như sau:

Bên liên quan	Mối liên hệ	Nội dung nghiệp vụ	Từ 01/01/2019 đến 30/06/2019 VND
---------------	-------------	--------------------	--

**Phải thu khách hàng ngắn hạn (Thuyết minh số 5.1)**

Công ty CP Công nghệ Vật liệu mới Bắc Kạn	Công ty liên kết	Bán hàng hoá, dịch vụ	597.770.779
Công ty CP Atani Holdings	Cung thanh vien HĐQT	Bán hàng hoá, dịch vụ	6.500.437.591
			<b>7.098.208.370</b>

**Trả trước cho người bán (Thuyết minh số 5.2)**

Ông Trần Hùng Giang (*)	Phó Tổng Giám đốc	Trả trước tiền đất dự án Từ Liêm	4.030.000.000
Ông Ngô Ngọc Hà (*)	Thành viên HĐQT	Trả trước tiền đất dự án Từ Liêm	2.990.000.000
Bà Nguyễn Thị Lệ Thuý (*)	Vợ ông Phan Chiến Thắng - TGD	Trả trước tiền đất dự án Từ Liêm	5.980.000.000
			<b>13.000.000.000</b>

(\*) Đây là khoản tạm ứng theo Biên bản góp vốn ngày 25 tháng 10 năm 2012 giữa Công ty và các bên liên quan để đầu tư vào dự án xây dựng toà nhà, văn phòng cho thuê, siêu thị kết hợp nhà ở để bán lại tại thôn Kiều Mai, xã Phú Diễn, huyện Từ Liêm, thành phố Hà Nội

**Các khoản phải thu khác (Thuyết minh số 7)**

Công ty CP Công nghệ Vật liệu mới Bắc Kạn	Công ty liên kết	Phải thu đầu tư	3.281.000.000
		Lãi vay	408.885.279
			<b>3.689.885.279</b>

**Giao dịch với các bên liên quan khác**


	Từ 01/01/2019 đến 30/06/2019	Từ 01/01/2018 đến 30/06/2018
Thu nhập của các thành viên Hội đồng Quản trị và Ban Tổng Giám đốc	1.411.454.400	1.828.365.000
	<b>1.411.454.400</b>	<b>1.828.365.000</b>

33 . SỐ LIỆU SO SÁNH

Số liệu so sánh là số liệu trên Báo cáo tài chính cho năm tài chính kết thúc ngày 31/12/2018 đã được Công ty TNHH Kiểm toán  
TTP

Hà Nội, ngày 25 tháng 07 năm 2019

Người lập



Chu Hồng Hạnh

Kế toán trưởng



Đặng Thanh Minh

Tổng Giám đốc



Phan Chiến Thắng

**Công ty Cổ phần Đầu tư Phát triển Công nghệ Điện tử Viễn Thông**  
 Tòa nhà Elcorn, phố Duy Tân, Dịch Vọng Hậu, Cầu Giấy, Hà Nội

**Báo cáo tài chính hợp nhất**  
 cho năm tài chính kết thúc ngày 30/06/2019

**Phụ lục 1**

**9 . TÀI SẢN CÓ ĐỊNH HỮU HÌNH**

Nă

	Nhà cửa, vật kiến trúc	Máy móc, thiết bị	Phương tiện vận tải, truyền dẫn	Thiết bị, dụng cụ quản lý	Tài sản cố định khác	Cộng
	VND	VND	VND	VND	VND	VND
<b>NGUYÊN GIÁ</b>						
Số dư đầu kỳ	78.550.381.984	64.800.046.972	11.945.086.726	25.987.712.170	-	181.283.227.852
Số tăng trong kỳ	331.194.870	-	2.473.611.819	4.676.729.585	-	7.481.536.274
- Mua sắm mới	331.194.870	-	2.473.611.819	4.676.729.585	-	7.481.536.274
- Thanh lý	-	-	-	-	-	-
- Xóa sổ	-	-	-	-	-	-
- Điều chỉnh hợp nhất	-	-	-	-	-	-
<b>Số dư cuối kỳ</b>	<b>78.881.576.854</b>	<b>64.800.046.972</b>	<b>14.418.698.545</b>	<b>30.664.441.755</b>	<b>-</b>	<b>188.764.764.126</b>
<i>Trong đó:</i>						
Đã khấu hao hết		357.685.328	4.464.627.636	4.379.917.530	-	9.202.230.494
<b>GIÁ TRỊ HAO MÒN LŨY KẾ</b>						
Số dư đầu kỳ	18.647.135.872	50.677.626.810	8.211.883.614	16.327.555.260	-	93.864.201.556
Số tăng trong kỳ	1.583.531.772	8.787.240.452	722.681.501	3.397.929.112	-	14.491.382.837
- Trích khấu hao	1.583.531.772	8.787.240.452	722.681.501	3.397.929.112	-	14.491.382.837
- Phân loại lại	-	-	-	-	-	-
- Thanh lý	(1.517.421.083)	-	-	(39.838.032)	-	(1.557.259.115)
- Xóa sổ	-	-	-	-	-	-
<b>Số dư cuối kỳ</b>	<b>20.230.667.644</b>	<b>57.947.446.179</b>	<b>8.934.565.115</b>	<b>19.685.646.340</b>	<b>-</b>	<b>106.798.325.278</b>
<b>GIÁ TRỊ CÒN LẠI</b>						
Đầu kỳ	59.903.246.112	14.122.420.162	3.733.203.112	9.660.156.910	-	87.419.026.296
Cuối kỳ	<b>58.650.909.210</b>	<b>6.852.600.793</b>	<b>5.484.133.430</b>	<b>10.978.795.415</b>	<b>-</b>	<b>81.966.438.848</b>

(\* ) Vào ngày 30 tháng 06 năm 2019, một số tài sản cố định là nhà cửa, vật kiến trúc và phương tiện vận tải được sử dụng làm tài sản thế chấp cho các khoản vay tại các Ngân hàng thương mại.

